

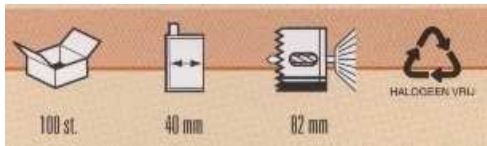
SPÅRDOSA

FÖR LÄTTBETONG, BETONG OCH TEGEL

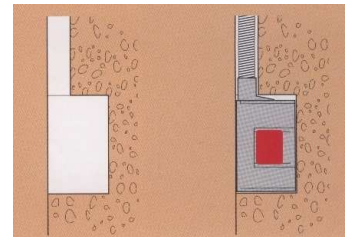


Apparatdosa vid spårningsarbeten. Spår 32 mm. Hålmått 80-82 mm (hålsåg M75). Dosan limmas eller låses med hjälp av klämringen. Dosan har även utlopp i botten. Putslocket är i skört plastmaterial, slås bara sönder efter putsningen. Sammanbyggbar för kombinationsram. Levereras med 1 st 16 mm stuts men kan kompletteras med upp till 8 stutsar (4 st dubbelstutsar). Fabrikat Attema.

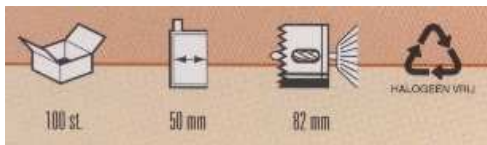
E14 261 20
U40
1112



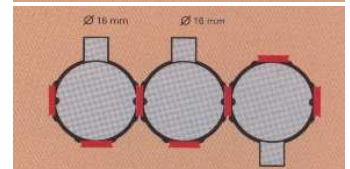
Dosa med 40 mm djup. Vridbar ring.



E14 261 21
U50
1102



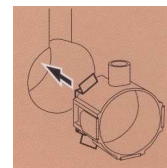

Dosa med 50 mm djup. Vridbar ring.



E14 261 22
KR80U
1129




Klämring för dosan ovan.
Metallhullingarna låser i betongen/tegel



E14 261 23
4065



Enkelstuts 16mm



E14 261 24
4067



Dubbelstuts 2x16mm

