


IR-RC-Adapter och fjärrstyrningsapp

IR-RC-adapter ger möjligheten att via app göra alla inställningar för fjärrstyrda **B.E.G**-detektorer och ljusrelän. Adaptern ansluts enkelt genom hörlursuttaget i din smartphone eller läsplatta och upprättar en infraröd förbindelse med detektorn eller ljusreläet. Den användarvänliga navigeringen ger användaren möjlighet att på ett smidigt sätt hitta rätt fjärrkontroll genom att söka på produktens beteckning, app nr. eller önskad fjärrkontrolls app nr.

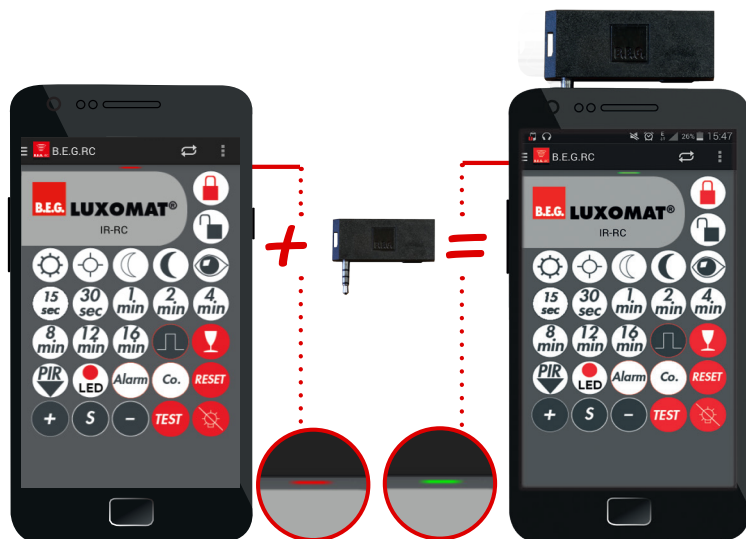
Beskrivning	Best nr.	E-nummer
IR-RC-Adapter	92726	E 13 003 47

Steg 1: Ladda upp batteriet i adaptern med micro USB kabeln. Då batteriet är fulladdat släcks den röda LED-indikeringen.



IR-RC-Adaptern måste laddas upp med jämna mellanrum.

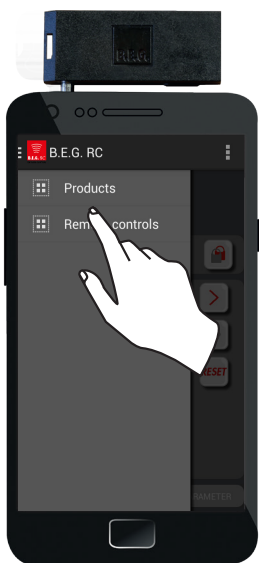
Steg 2: Installera appen för fjärrstyrning: "B.E.G. RC" på din smartphone eller läsplatta (Android min. V4.0.4, iOS min. V7.1.2).



Steg 3: Plugga in IR-RC-Adaptern i hörlursuttaget. Varning: Mobilskal och skydd kan hindra adaptern från att helt pluggas in i uttaget. Säkerställ att detta inte sker, då detta försvagar signalen.



Vänligen uppmärksamma att volymen är på max för att uppnå maximal funktion och räckvidd på signalen.



Steg 4: Välj fjärrkontroll på din smartphone via produktbeteckning för produkten, fjärrkontrollen eller app nr.



Appen är gratis att ladda ner till din Smartphone eller läsplatta från App Store eller Google Play Store

