




# System översikt: HaloX® 100, HaloX® 180 och HaloX® 250



HaloX®-systemet för platsgjutning består av flera olika komponenter som sätts ihop beroende på användning. Följ stegen nedan för att välja önskade delar:

## 1 Installationsutrymme för armaturer/ högtalare och drivdon



### Utan extra utrymme för drivdon



**HaloX® 100**  
Enr: 1420800



**HaloX® 180**  
Enr: 1420829



**HaloX® 250**  
Enr: 1420855



### Utrymme för drivdon



Upp till 150x90x50 mm

**HaloX® 100 med tunnel 190**  
Enr: 1420801



**HaloX® 180 med tunnel 190**  
Enr: 1420830



### Utrymme för stora drivdon




Upp till 280x90x50 mm

**HaloX® 180 med tunnel 325**  
Enr: 1420831



**HaloX® 250 med tunnel 325**  
Enr: 1420856



## 2 Armatur/ högtalare installationsdiameter

Rund fast håldiameter

Ø 68-100 mm  
Enr:1420804 -10

Ø 100-180 mm  
Enr:1420838 -43

Ø 180-250 mm  
Enr:1420868 -73

Fyrkantig fast fyrkantsmått

68 x 68 - 75 x 75 mm  
Enr:1420811 -1420812

-

-

Rund med packning fast håldiameter

Ø 68-100 mm  
Enr:1420820 -26

Ø 100-180 mm  
Enr:1420849 -54

Ø 180-250 mm  
Enr:1420879 -84

Fyrkantig med packning fast fyrkantsmått

68x68- 75x75mm  
Enr:1420827 -1420828

-

-

Universal front (a) plast, (b) fiber

Ø max. 100 mm  
Enr:1420813 (a)-1420814 (b)

Ø max. 180 mm  
Enr:1420844 (a)-1420845 (b)

Ø max. 250 mm  
Enr:1420874 (a)-1420875 (b)

## 3 Installationsdjup

Installationsdjup > 110mm



**Förhöjningsring 10/25/50 mm**  
Enr: 1420817/ 1420818/ 1420819



**Förhöjningsring 25/50 mm**  
Enr: 1420847/ 1420848



**Förhöjningsring 25/50 mm**  
Enr: 1420877/ 1420878

## 4 Tillbehör installation vägg

Installation vägg vertikalt



**Prefix®** installations kit för vägg montage, som fästs i mötande formverk  
Enr: 1420866



Installations stöd för vägg montage i vertikala formverk, för front ring  
Ø 100,125,150,175,200mm  
Enr:1420861 -65

**Prefix®** installations kit för vägg montage, som fästs i mötande formverk  
Enr: 1420867